




# SCHEMA DI INSTALLAZIONE

TENDA A CADUTA  
MODELLO 3000

## CONTENUTO DELL'IMBALLO

- TENDA CONFEZIONATA
- CONFEZIONE STAFFE
- CONFEZIONE GANCI ATTACCO
- ASTA DI MANOVRA
- CONFEZIONE OCCHIOLI

1



Staffa in posizione  
fissaggio  
a soffitto



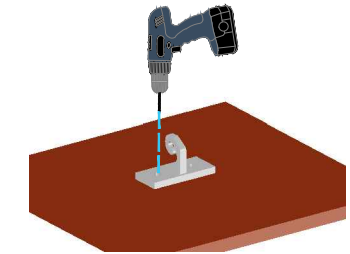
Staffa in posizione  
fissaggio  
a parete



2

5

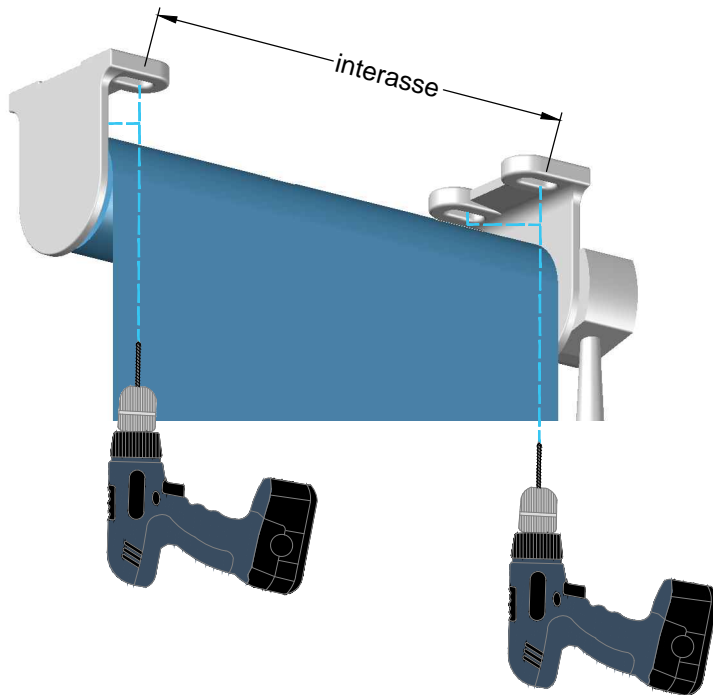
Fissare i ganci al pavimento



Inserire gli occhioli  
nell' apposito incavo

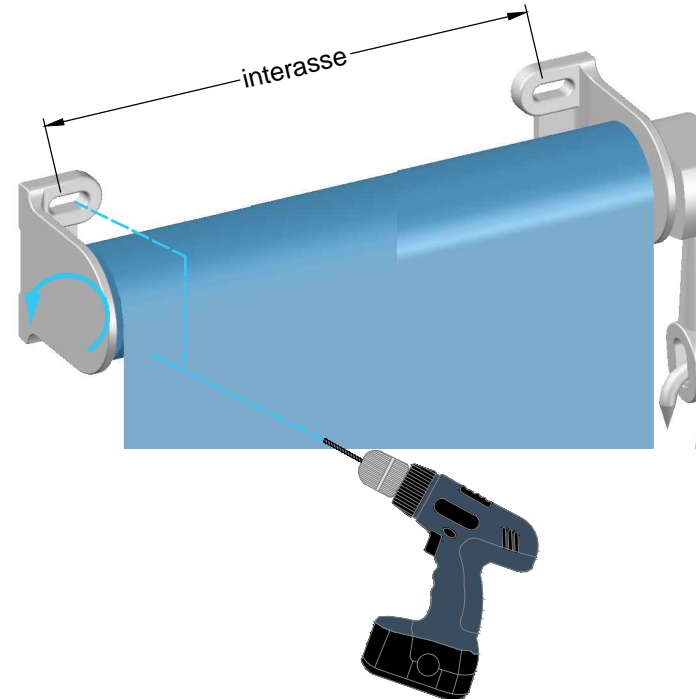
3

Fissare le staffe a soffitto con i tasselli adatti  
misurare l'interasse sulla tenda confezionata



4

Fissare le staffe a parete con i tasselli adatti  
misurare l'interasse sulla tenda confezionata



6

Fissare il tappo  
inserendo la vite  
autofilettante  
tra il tondino  
del telo  
e l'alluminio

Abbassare la tenda e posizionare  
gli occhioli in prossimità  
dei ganci

