

Per prima cosa dovete decidere DOVE fissare la veneziana:

- al serramento
- alla parete / al soffitto
- direttamente contro il vetro.


Nel definire il punto di fissaggio, per la posa a soffitto o a parete, tenete presente l'INGOMBRO dell'impacchettamento: la veneziana dev'essere fissata almeno 15-20 cm al di sopra della finestra, per permetterne l'apertura.



FISSAGGIO A PARETE / A SOFFITTO

Se volete fissare le veneziane alla parete o al soffitto, dovrete comunicarci le misure finite, cioè la larghezza e l'altezza esatta della veneziana così come la desiderate.

FISSAGGIO ALLA PARETE / AL SOFFITTO



FISSAGGIO AL SERRAMENTO



FISSAGGIO AL SERRAMENTO

Anche nel caso di fissaggio al serramento dovrete comunicarci le misure finite: tenete però presente anche l'eventuale ingombro della maniglia: deve passare sopra alla veneziana di almeno 1,5 cm, per poter essere girata senza intralci.

FISSAGGIO AL VETRO

In caso di fissaggio al vetro: prendere la misura del vetro e sottrarre 5mm, otterrete la misura finita da comunicarci. (Es. misura vetro 80cm, misura finita 79,5cm)


FISSAGGIO AL VETRO



! Approssimate tutte le misure al millimetro più vicino; misurate l'altezza e la larghezza in più punti e considerate sempre la misura minore. Usate preferibilmente un metro in acciaio e assicuratevi che non ci siano ostruzioni.

MONTAGGIO A SOFFITTO

Per prima cosa fissare i **supporti a soffitto** in dotazione al soffitto o sotto il fermavetro all'interno del telaio di un qualsiasi serramento. Inserire il cassonetto nei supporti e ruotare la levetta di 90°: il cassonetto è fissato ai supporti e il montaggio è completato.



MONTAGGIO A PARETE


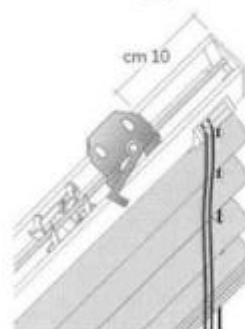
Fissare i **supporti universali** in dotazione alla parete o contro il telaio di un qualsiasi serramento, quindi inserire il cassonetto e ruotare la levetta di 90°: il cassonetto è fissato ai supporti e il montaggio è completato.



DOVE FISSARE I SUPPORTI AL CASSONETTO DELLE VENEZIANE

Come indicazione generale, per veneziane con larghezza superiore a 40 cm, sia con comandi normali o invertiti sia con comandi raggruppati (dx o sx)*, fissare i supporti a 10 cm dall'estremità della veneziana.

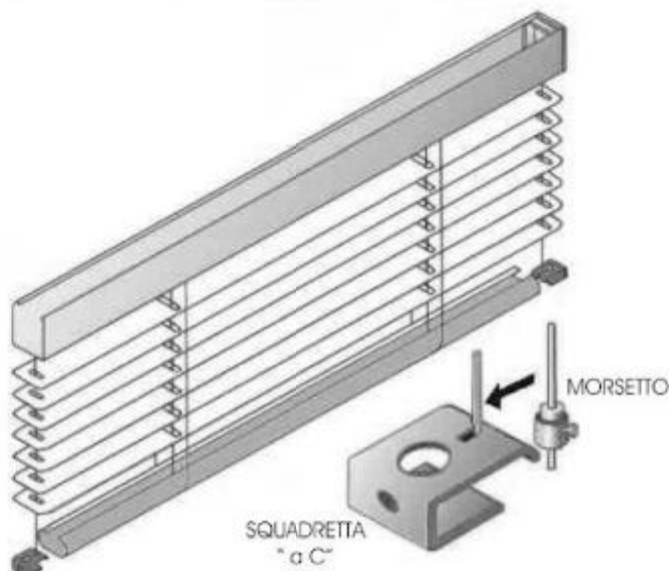
Per veneziane con larghezza inferiore e per il fissaggio dei supporti intermedi, oltre ai due standard, forniti in base alle dimensioni della veneziana, bisogna valutare caso per caso: l'importante è fare attenzione a non posizionarli sopra o a contatto con i meccanismi di orientamento e di sollevamento.



* comandi normali: sollevamento a dx e orientamento a sx
comandi invertiti: sollevamento a sx e orientamento a dx

VENEZIANE GUIDATE

Nel caso di **veneziana guidata**, fissare anche la squadretta "a C" e il morsetto a destra e a sinistra delle veneziane e agganciare i fili guida.



Al fine di evitare problemi di discesa della veneziana, fate attenzione che il cavetto della guidatura sia perpendicolare al foro del cassonetto e ai fori delle lamelle.